



Sistema de mobiliario multi-modular

Catálogo de Productos

PÁGINA
WEB



La simplicidad es la máxima sofisticación

billydesk.com

V.2.0

Índice

Sistema de mobiliario
multi-modular

Conoce nuestra
página web

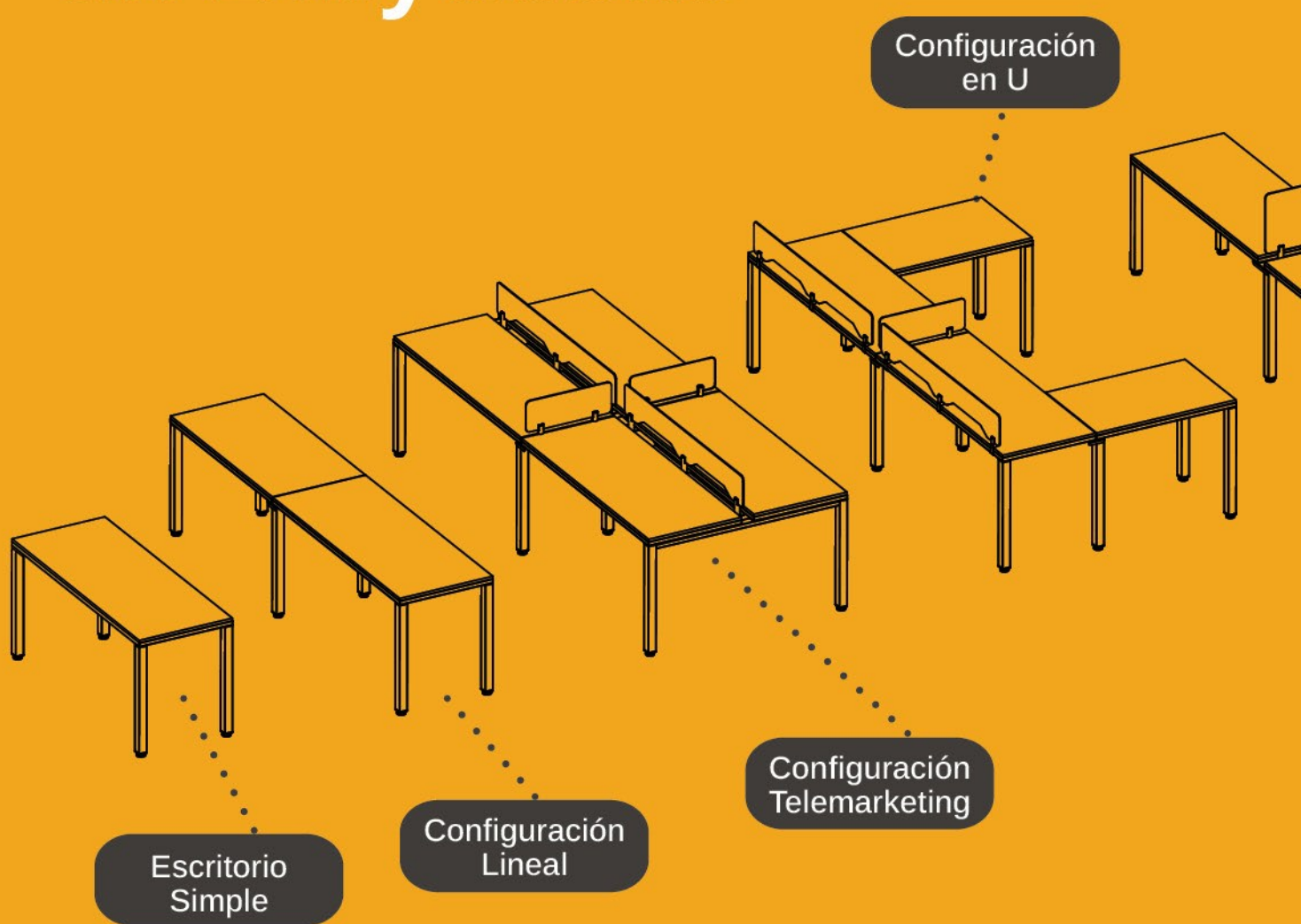


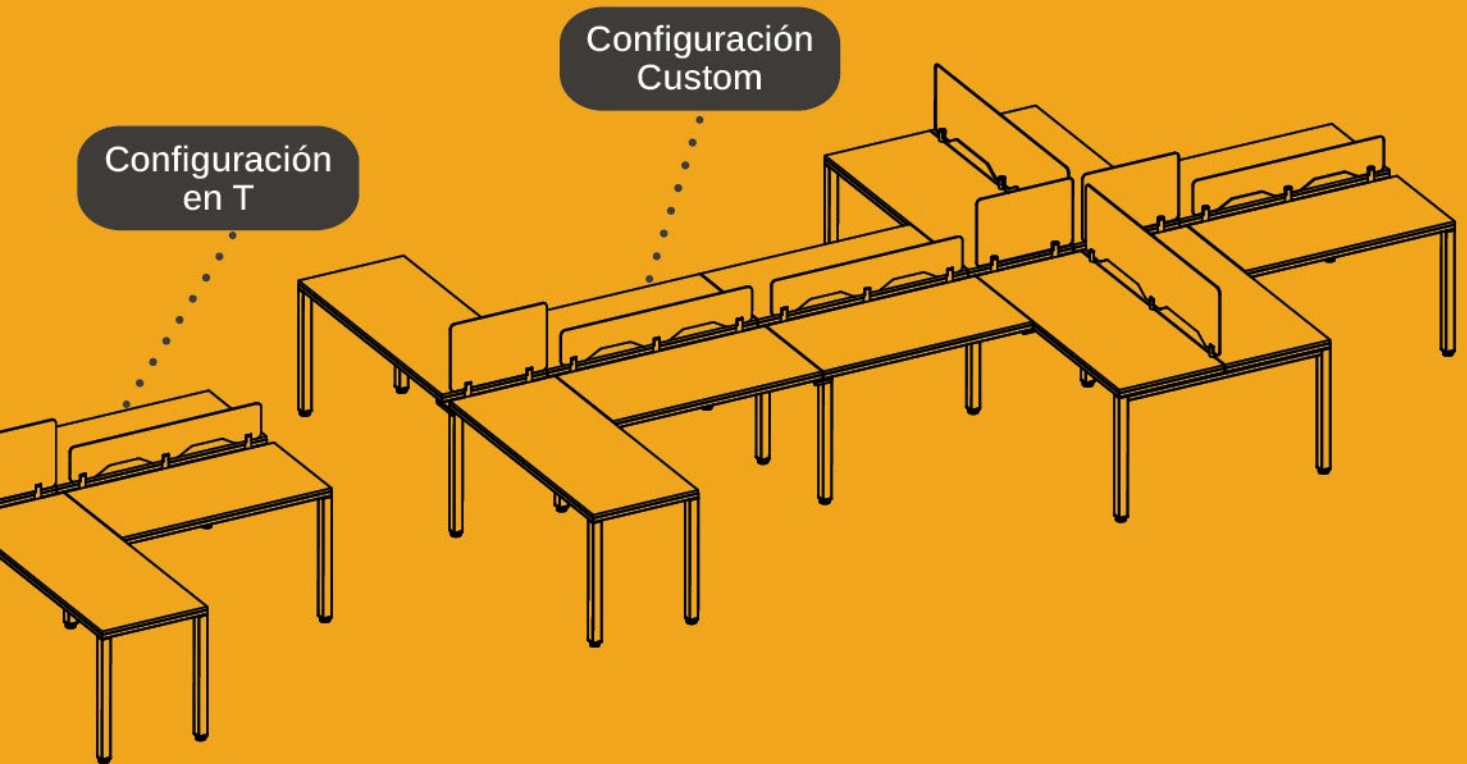
•• Billydesk

06	Concepto
10	¿Qué es Billydesk®?
12	Flexibilidad
34	Colores
42	Elementos
54	Accesorios
68	Ventajas competitivas

Smart Simplicity

Todo comienza con un Billydesk®





Una solución para resolver todos los espacios en tu oficina de manera inteligente.

•• Billydesk

Concepto

Esta configuración simple es sólo el comienzo



Configuración Simple

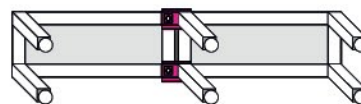
Ahorro

Tu costo de inversión nunca había sido tan eficiente.
Gracias al sistema de **Billydesk®** ¡entre más creces más ahorras!

Ahorro de 2 Patas



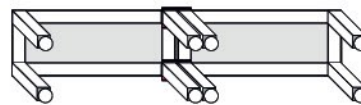
Configuración Lineal - Billydesk®



Cantidad: 6 Patas

VS

Configuración Lineal - Mercado Tradicional



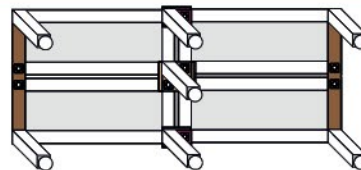
Cantidad: 8 Patas



Ahorro de 9 Patas



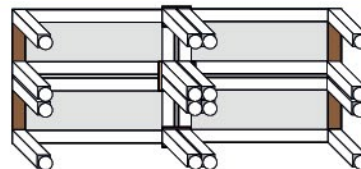
Sala de Juntas - Billydesk®



Cantidad: 7 Patas

VS

Sala de Juntas - Mercado Tradicional







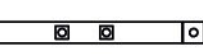


Cantidad: 16 Patas

Adaptabilidad

Una inversión, infinitas posibilidades

Con estos componentes puedes armar estas y muchas otras configuraciones.

Unión Cuatro	Marcos	Cubiertas	Patas	Unión Lineal	Unión L	Travesaño
						
Cantidad: 1 pieza	Cantidad: 4 piezas	Cantidad: 4 piezas	Cantidad: 8 piezas	Cantidad: 2 piezas	Cantidad: 2 piezas	Cantidad: 2 piezas



Configuración
en T



Configuración
Custom

Gracias a su **diseño modular**, puedes crear diferentes configuraciones usando las mismas piezas. **Flexibilidad** inteligente para oficinas que cambian.

Cantidad	Componente	SKU
4	Cubiertas	BC15060-MN
4	Marcos	BM15060-OX
8	Patas	BP075-OX
2	Unión Lineal	BULNA-OX
2	Unión L	BUL-OX
1	Unión Cuatro	BUCTR-OX
1	Travesaño	BUTRV60-OX



Configuración
Sala de Juntas



Configuración
en U

¿Qué es Billydesk®?

Billydesk® es un sistema de mobiliario para oficina que destaca por su alta flexibilidad y capacidad de crecimiento a bajo costo.



Funcionalidad
real



Simplicidad
radical



Diseño modular
y reutilizable



Escalabilidad



Optimización
inteligente



Empaque
funcional



Compromiso con
la sostenibilidad

•• Billydesk

El sistema de mobiliario que te ofrece:

- **Modularidad**
- **Durabilidad**
- **Personalizable**
- **Diseño open office**
- **Instalación fácil y rápida**



La simplicidad es la máxima sofisticación

Flexibilidad

Múltiples formas de configurar



Simple



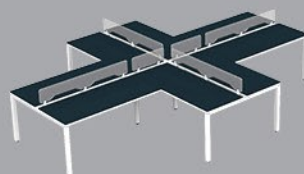
Lineal



Frente a Frente



En T



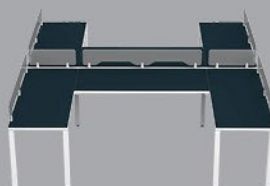
En X



En L




En U



En H



Telemarketing



Sala de Juntas

Y muchas más...

Consulta a tu vendedor para conocerlas.

billydesk.com



Conoce nuestra
página web



Configuración Simple

Su diseño inteligente permite crecer junto con tus necesidades.

Configuración Simple

Con Mini Mampara y Archivero Billydesk®


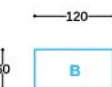
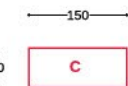
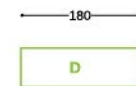
Este escritorio simple es solo el comienzo.



Su diseño inteligente permite crecer junto con tus necesidades: puedes añadir cubiertas, uniones y una amplia variedad de accesorios para personalizar tu espacio.


Ya sea que busques funcionalidad, estilo o expansión, esta solución se adapta con facilidad.

Convierte una estación básica en una solución completa, sin complicaciones y con un sinfín de combinaciones posibles.

VARIANTES DE MEDIDAS

Cubierta A 90 cms	A1	
Cubierta B 120 cms	B1	
Cubierta C 150 cms	C1	
Cubierta D 180 cms	D1	

PIEZAS NECESARIAS	
MARCO Y CUBIERTA	PATA UNIVERSAL
	



Configuración Lineal

La configuración Lineal es una de las configuraciones predilectas para ahorrar espacio en zonas de alta densidad de personal.

Configuración Lineal
Con Mini Mampara y Archivero Billydesk®

Ideal para espacios de alta densidad, la configuración lineal optimiza el uso del área disponible y simplifica la electrificación y el cableado. Puede instalarse junto a una pared o en disposición central según las necesidades del espacio.

También es perfecta para tareas que requieren amplias superficies, como gestión de inventarios o equipos en serie.

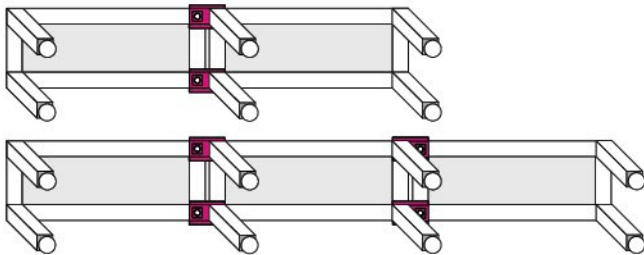
EJEMPLOS DE CONFIGURACIONES

Configuraciones simples y un ilimitado número de Configuraciones compuestas

Cubierta A 90 cms	A1 	A2 	A3
Cubierta B 120 cms	B1 	B2 	B3
Cubierta C 150 cms	C1 	C2 	C3
Cubierta D 180 cms	D1 	D2 	D3

SIN ESPACIO

PIEZAS NECESARIAS		
UNIÓN LINEAL SIN ESPACIO	MARCO Y CUBIERTA	PATA UNIVERSAL



Configuración Frente a Frente

Su particularidad está en ahorro de patas y mamparas para una solución simple y de bajo costo.

Configuración Frente a Frente

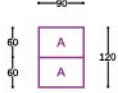
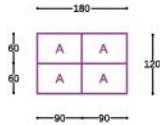
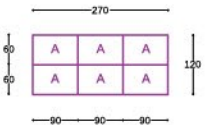

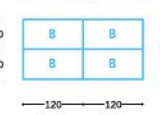
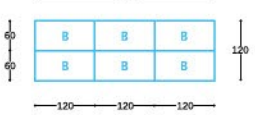
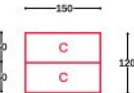
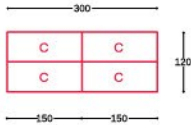
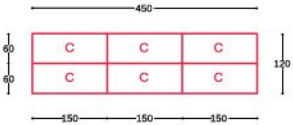
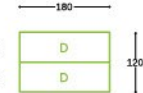
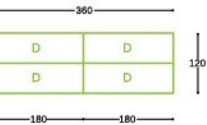
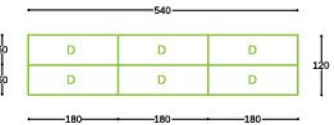
Con Mini Mampara y Archivero Billydesk®

La configuración frente a frente puede adaptarse a múltiples usos, como mesas de juntas, áreas para ordenar documentos, estaciones de impresión y espacios de trabajo en general.

Su principal ventaja es el ahorro de patas y mamparas, lo que permite una solución simple y de bajo costo.

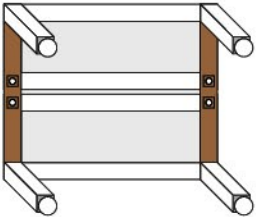
EJEMPLOS DE CONFIGURACIONES

Configuraciones simples y un ilimitado número de Configuraciones compuestas

Cubierta A 90 cms	A1 	A2 	A3 
Cubierta B 120 cms	B1 	B2 	B3 
Cubierta C 150 cms	C1 	C2 	C3 
Cubierta D 180 cms	D1 	D2 	D3 

SIN ESPACIO

PIEZAS NECESARIAS		
TRAVESAÑO SIN ESPACIO	MARCO Y CUBIERTA	PATA UNIVERSAL
		



Configuración en L

La configuración en “L” se recomienda para usuarios que requieren operar en multitareas en donde requieren por lo menos dos áreas para diferentes propósitos.

Configuración en L

Con Mini Mampara y Archivero Billydesk®

La configuración en “L” se recomienda para usuarios multitarea que necesitan al menos dos zonas diferenciadas de trabajo. Por ejemplo, un área para atención a visitas y otra para manejo de papelería, o bien una superficie para documentos y otra para equipos especializados como escáners o impresoras.

Esta disposición mejora la organización y eficiencia en tareas variadas.

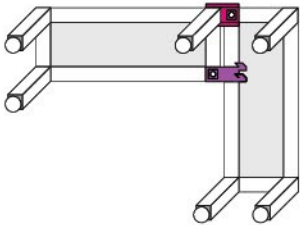
EJEMPLOS DE CONFIGURACIONES

Configuraciones simples y un ilimitado número de Configuraciones compuestas

	Cubierta B 120 cm	Cubierta C 150 cm	Cubierta D 180 cm
Cubierta A 90 cms	A1	A2	A3
Cubierta B 120 cms	B1	B2	B3
Cubierta C 150 cms	C1	C2	C3
Cubierta D 180 cms	D1	D2	D3

SIN ESPACIO

PIEZAS NECESARIAS			
UNIÓN LINEAL SIN ESPACIO	UNIÓN L	MARCO Y CUBIERTA	PATA UNIVERSAL



Configuración en U

La configuración U conformada por 3 escritorios es ideal para un ejecutivo ya que permite una distribución eficiente del espacio.

Configuración en U

Con Mini Mampara y Archivero Billydesk®

La configuración U conformada por 3 escritorios es ideal para un ejecutivo ya que permite una distribución eficiente del espacio, facilita la colaboración con otros compañeros y proporciona un entorno de trabajo versátil que puede usarse para reuniones, presentaciones y tareas individuales, todo al mismo tiempo.

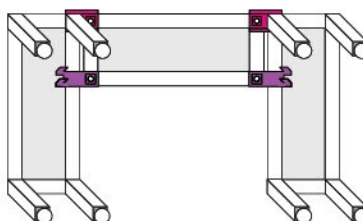
EJEMPLOS DE CONFIGURACIONES

Configuraciones simples y un ilimitado número de Configuraciones compuestas

	Cubierta A 90 cm	Cubierta B 120 cm	Cubierta C 150 cm	Cubierta D 180 cm
Cubierta A 90 cm	A1 	A2 	A3 	A4
Cubierta B 120 cm	B1 	B2 	B3 	B4
Cubierta C 150 cm	C1 	C2 	C3 	C4
Cubierta D 180 cm	D1 	D2 	D3 	D4

SIN ESPACIO

PIEZAS NECESARIAS			
UNIÓN LINEAL SIN ESPACIO	UNIÓN L	MARCO Y CUBIERTA	PATA UNIVERSAL



Configuración en T

La configuración en T se recomienda para usuarios multi-tareas pero que requieren de tener comunicación con un colega del equipo.

Configuración en T
Con Mini Mampara y Archivero Billydesk®

Recomendada para usuarios multitarea que necesitan colaborar fácilmente con un colega cercano.

Favorece la interacción uno a uno sin moverse del lugar y optimiza la densidad del espacio.

Además, puede transformarse en una configuración en “X” con mínima inversión.

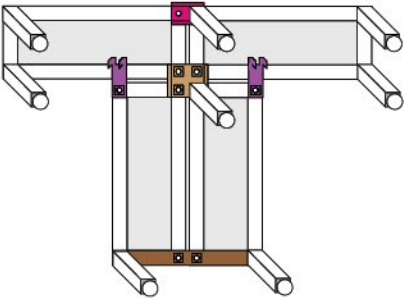
EJEMPLOS DE CONFIGURACIONES

Configuraciones simples y un ilimitado número de Configuraciones compuestas

	Cubierta A 90 cm	Cubierta B 120 cm	Cubierta C 150 cm	Cubierta D 180 cm
Cubierta B 120 cms	B1 	B1 	B2 	B3
Cubierta C 150 cms	C1 	C1 	C2 	C3
Cubierta D 180 cms	D1 	D1 	D2 	D3

SIN ESPACIO

PIEZAS NECESARIAS					
UNIÓN LINEAL SIN ESPACIO	UNIÓN L	UNIÓN CUATRO SIN ESPACIO	TRAVESAÑO SIN ESPACIO	MARCO Y CUBIERTA	PATA UNIVERSAL



Configuración en X

La configuración en 'X' permite mayor densidad para usuarios multitarea que podrían necesitar comunicarse con varios colaboradores.

Configuración en X

Con Mini Mampara y Archivero Billydesk®

La configuración en “X” es recomendable para tener la mayor densidad posible en usuarios multi-tareas que pueden o no requerir de comunicación con más de un colaborador del equipo.

Esta configuración es ideal para ahorrar mamparas y por ende costo de la solución en un ambiente.

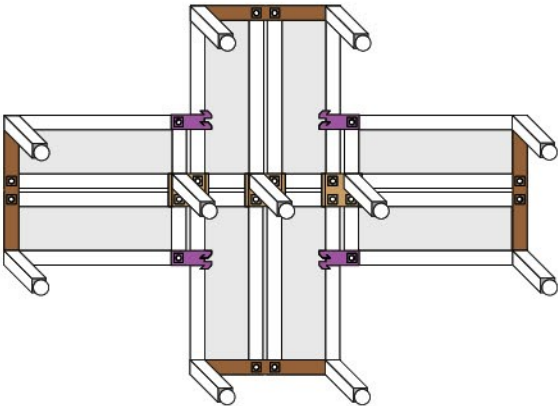
EJEMPLOS DE CONFIGURACIONES

Configuraciones simples y un ilimitado número de Configuraciones compuestas

	Cubierta B 120 cm	Cubierta C 150 cm	Cubierta D 180 cm
Cubierta A 90 cms	A1	A2	A3
Cubierta B 120 cms	B1	B2	B3
Cubierta C 150 cms	C1	C2	C3
Cubierta D 180 cms	D1	D2	D3

SIN ESPACIO

PIEZAS NECESARIAS				
UNIÓN L	UNIÓN CUATRO SIN ESPACIO	TRAVESAÑO SIN ESPACIO	MARCO Y CUBIERTA	PATA UNIVERSAL



Configuración en H

La configuración en 'H' es ideal para usuarios con varias áreas de trabajo personales y necesidad de un espacio abierto para visitas o tareas distintas.

Configuración en H

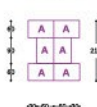
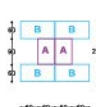
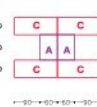
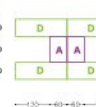
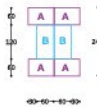
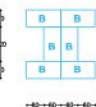
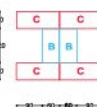
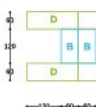
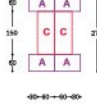
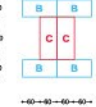
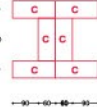
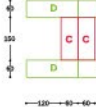
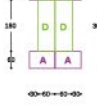
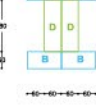
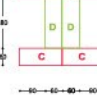
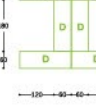
Con Mini Mampara y Archivero Billydesk®

La configuración "H" es recomendada para usuarios que además de tener múltiples áreas de trabajo personales requieren de tener la capacidad de tener una área limpia y abierta para recibir visitas, o tener una tercer área con un contexto de trabajo distinto.

La configuración tipo "H" es similar a la tipo "U" pero ideal para la alta densidad y ahorro en la inversión de mobiliario ya que comparten mampara central.

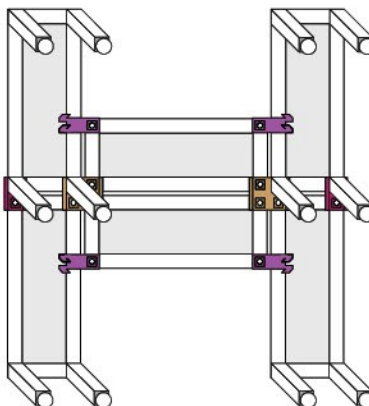
EJEMPLOS DE CONFIGURACIONES

Configuraciones simples y un ilimitado número de Configuraciones compuestas

	Cubierta A 90 cm	Cubierta B 120 cm	Cubierta C 150 cm	Cubierta D 180 cm
Cubierta A 90 cm	A1 	A2 	A3 	A4 
Cubierta B 120 cm	B1 	B2 	B3 	B4 
Cubierta C 150 cm	C1 	C2 	C3 	C4 
Cubierta D 180 cm	D1 	D2 	D3 	D4 

SIN ESPACIO

PIEZAS NECESARIAS				
UNIÓN LINEAL SIN ESPACIO	UNIÓN L	UNIÓN CUATRO SIN ESPACIO	MARCO Y CUBIERTA	PATA UNIVERSAL
				



Configuración Telemarketing

Los usuarios de telemarketing suelen requerir solo un ordenador y un teléfono IP, por lo que esta configuración simplifica el cableado y reduce espacio y equipos.

Configuración Telemarketing
Con Mini Mampara y Archivero Billydesk®

La configuración de **Telemarketing** es una versión de alta densidad de la configuración “En Línea” con la particularidad de contar con mamparas intermedias que ayudan a dividir los espacios de trabajo y reducen la acústica entre los usuarios.

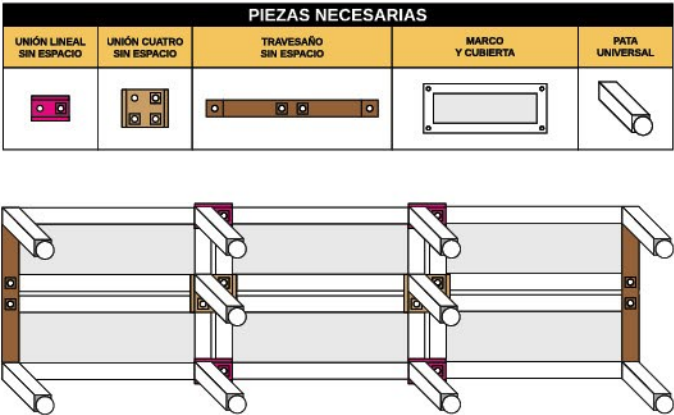
Generalmente los usuarios de telemarketing requieren de un ordenador y de un teléfono IP por lo que esta configuración facilita la instalación del cableado y reduce la necesidad de switches o instalaciones muy espaciosas.

EJEMPLOS DE CONFIGURACIONES

Configuraciones simples y un ilimitado número de Configuraciones compuestas

Cubierta A 90 cms	A1 	A2 	A3
Cubierta B 120 cms	B1 	B2 	B3
Cubierta C 150 cms	C1 	C2 	C3
Cubierta D 180 cms	D1 	D2 	D3

SIN ESPACIO



Configuración Sala de Juntas

La sala de juntas usa una configuración frente a frente sin mamparas, ampliable sin límite y para 4 o más personas.

Configuración Sala de Juntas

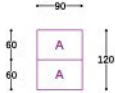
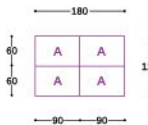
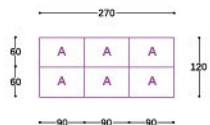
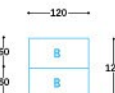
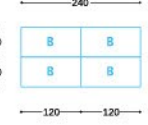
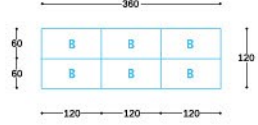
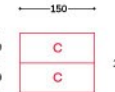
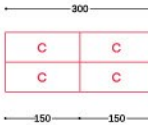
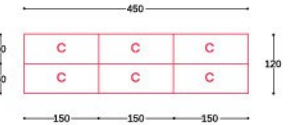


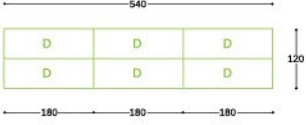
Medida 360x120cm

La **sala de juntas** es una configuración Frente a Frente sin mamparas que permite extender su área de trabajo sin límite. Puede ir de 4 a un número ilimitado de personas.

Cualquier configuración con un mínimo de dos mesas de por lo menos 120 cm de largo puede convertirse en una mesa para juntas.

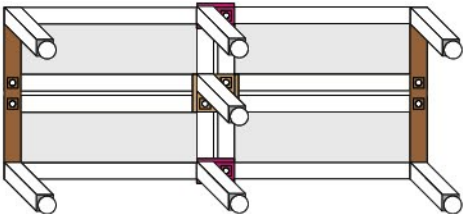
EJEMPLOS DE CONFIGURACIONES

Configuraciones simples y un ilimitado número de Configuraciones compuestas

Cubierta A 90 cms	A1 	A2 	A3 
Cubierta B 120 cms	B1 	B2 	B3 
Cubierta C 150 cms	C1 	C2 	C3 
Cubierta D 180 cms	D1 	D2 	D3 

SIN ESPACIO

PIEZAS NECESARIAS				
UNIÓN LINEAL SIN ESPACIO	UNIÓN CUATRO SIN ESPACIO	TRAVESAÑO SIN ESPACIO	MARCO Y CUBIERTA	PATA UNIVERSAL
				



Colores

Guía de colores, códigos y una matriz de ayuda



Melaminas

Códigos de Color

AH	BL	CN	EP	MN	OX	ZA
Anáhuac	Blanco	Ceniza	Encino Polar	Monarca	Oxford	Zafiro

Metálicos

Códigos de Color

BL	OX	NE
Blanco	Oxford	Negro

Acentos

Código de Color

01	02	03	04	05	06	07
Blanco Polar	Negro Ónix	Gris Claro	Rojo Coral	Naranja	Verde Militar	Azul Oxford

Mamparas

Código de Color

TRAS

Traslúcido

Estructura de Marcos, Uniones y Patas en color Blanco



BL

Estructura:
Blanco

BL

Cubierta:
Blanco

Combinación 01



BL

Estructura:
Blanco

OX

Cubierta:
Oxford

Combinación 02



BL

Estructura:
Blanco

ZA

Cubierta:
Zafiro

Combinación 03



BL

Estructura:
Blanco

CN

Cubierta:
Ceniza

Combinación 04

Estructura de Marcos, Uniones y Patas en color Blanco

**BL****AH**

Estructura:
Blanco

Cubierta:
Anáhuac

Combinación 05**BL****MN**

Estructura:
Blanco

Cubierta:
Monarca

Combinación 06**BL****EP**

Estructura:
Blanco

Cubierta:
Encino Polar

Combinación 07

Conoce nuestra
página web



Estructura de Marcos, Uniones y Patas en color Oxford



OX

BL

Estructura:
Oxford

Cubierta:
Blanco

Combinación 08



OX

OX

Estructura:
Oxford

Cubierta:
Oxford

Combinación 09



OX

ZA

Estructura:
Oxford

Cubierta:
Zafiro

Combinación 10



OX

CN

Estructura:
Oxford

Cubierta:
Ceniza

Combinación 11

Estructura de Marcos, Uniones y Patas en color Oxford

**OX**

Estructura:
Oxford

AH

Cubierta:
Anáhuac

Combinación 12**OX**

Estructura:
Oxford

MN

Cubierta:
Monarca

Combinación 13**OX**

Estructura:
Oxford

EP

Cubierta:
Encino Polar

Combinación 14

Conoce nuestra
página web



Billydesk®

Smart Simplicity





Elementos

Descubre los Elementos que conforman a Billydesk®



Las cubiertas están fabricadas en melamina de 16 mm de espesor y cubrecanto de 2 mm, para las distintas soluciones presentadas en Billydesk®.

01 Cubiertas

Cuentan con una amplia variedad de colores para la elección que más se adecúe a tu gusto y con diferentes dimensiones que te permitirán dar uso óptimo a tu espacio.


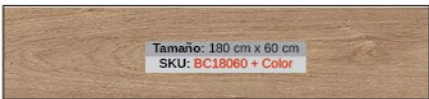

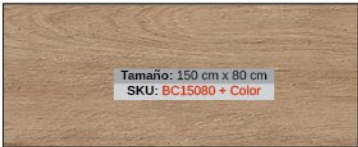
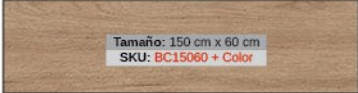


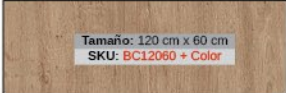









PASOS PARA COMPRAR

1 SELECCIÓN DE TAMAÑO DE CUBIERTA

2 SELECCIÓN DE COLOR DE MELAMINA

Tamaños de las Cubiertas

SERIE 80 CM	SERIE 60 CM	SERIE 40 CM
 <p>Tamaño: 180 cm x 80 cm SKU: BC18080 + Color</p>	 <p>Tamaño: 180 cm x 60 cm SKU: BC18060 + Color</p>	 <p>Tamaño: 180 cm x 40 cm SKU: BC18040 + Color</p>
 <p>Tamaño: 150 cm x 80 cm SKU: BC15080 + Color</p>	 <p>Tamaño: 150 cm x 60 cm SKU: BC15060 + Color</p>	 <p>Tamaño: 150 cm x 40 cm SKU: BC15040 + Color</p>
 <p>Tamaño: 120 cm x 80 cm SKU: BC12080 + Color</p>	 <p>Tamaño: 120 cm x 60 cm SKU: BC12060 + Color</p>	 <p>Tamaño: 120 cm x 40 cm SKU: BC12040 + Color</p>
 <p>Tamaño: 90 cm x 80 cm SKU: BC09080 + Color</p>	 <p>Tamaño: 90 cm x 60 cm SKU: BC09060 + Color</p>	 <p>Tamaño: 90 cm x 40 cm SKU: BC09040 + Color</p>
 <p>Tamaño: 60 cm x 80 cm SKU: BC06080 + Color</p>	 <p>Tamaño: 60 cm x 60 cm SKU: BC06060 + Color</p>	 <p>Tamaño: 60 cm x 40 cm SKU: BC06040 + Color</p>



Colores de Melaminas

 <p>Anáhuac Color: -AH</p>	 <p>Ceniza Color: -CN</p>	 <p>Encino Polar Color: -EP</p>	 <p>Monarca Color: -MN</p>	 <p>Oxford Color: -OX</p>	 <p>Zafiro Color: -ZA</p>	 <p>Blanco Color: -BL</p>
---	--	--	---	--	--	--

Importante: Para crear un código completo (SKU): Código Cubierta + Código de Color de Melamina.

Ejemplo: BC18080-AH (Cubierta de 180 CM de Largo x 80 CM de Ancho, Color Anáhuac).

02 Marcos

Los marcos de **BillyDesk®** están hechos de acero calibre 20 con pintura electrostática, lo que asegura durabilidad, resistencia a rayaduras y un acabado uniforme para cualquier entorno laboral.




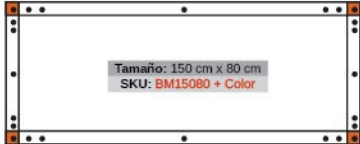
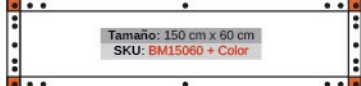


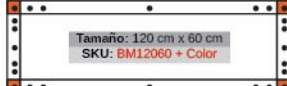
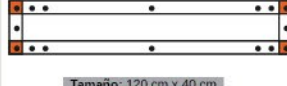

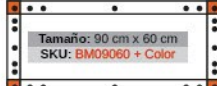
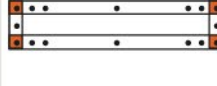

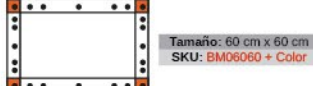
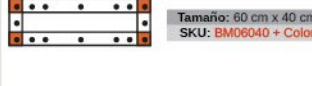
PASOS PARA COMPRAR

1 SELECCIÓN DE TAMAÑO DE MARCO

2 SELECCIÓN DE COLOR DE METAL

3 SELECCIÓN DE COLOR DE ACENTO

Tamaños de los Marcos

SERIE 80 CM	SERIE 60 CM	SERIE 40 CM
 <p>Tamaño: 180 cm x 80 cm SKU: BM18080 + Color</p>	 <p>Tamaño: 180 cm x 60 cm SKU: BM18060 + Color</p>	 <p>Tamaño: 180 cm x 40 cm SKU: BM18040 + Color</p>
 <p>Tamaño: 150 cm x 80 cm SKU: BM15080 + Color</p>	 <p>Tamaño: 150 cm x 60 cm SKU: BM15060 + Color</p>	 <p>Tamaño: 150 cm x 40 cm SKU: BM15040 + Color</p>
 <p>Tamaño: 120 cm x 80 cm SKU: BM12080 + Color</p>	 <p>Tamaño: 120 cm x 60 cm SKU: BM12060 + Color</p>	 <p>Tamaño: 120 cm x 40 cm SKU: BM12040 + Color</p>
 <p>Tamaño: 90 cm x 80 cm SKU: BM09080 + Color</p>	 <p>Tamaño: 90 cm x 60 cm SKU: BM09060 + Color</p>	 <p>Tamaño: 90 cm x 40 cm SKU: BM09040 + Color</p>
 <p>Tamaño: 60 cm x 80 cm SKU: BM06080 + Color</p>	 <p>Tamaño: 60 cm x 60 cm SKU: BM06060 + Color</p>	 <p>Tamaño: 60 cm x 40 cm SKU: BM06040 + Color</p>



Colores de Metal	
De Línea	Sobre Pedido
 <p>Blanco Color: -BL</p>	 <p>Negro Color: -NE</p>



Acentos de Marco						
CÓDIGO DE ACENTO: BMAC+Color						
 <p>Blanco Polar Color: -01</p>	 <p>Negro Ónix Color: -02</p>	 <p>Gris Claro Color: -03</p>	 <p>Rojo Coral Color: -04</p>	 <p>Naranja Color: -05</p>	 <p>Verde Militar Color: -06</p>	 <p>Azul Oxford Color: -07</p>

Importante: Para crear un código completo (SKU): Código Marco + Color de Metal + Código de Acento de Marco.

Ejemplo: BM18080-OX+BMAC-01 (Cubierta de 180 CM de Largo x 80 CM de Ancho, Metal Oxford, Color de Acento Blanco Polar).

03 Pata Universal

Las patas de **BillyDesk®** están fabricadas con perfil de acero calibre 20 para máxima resistencia. Incluyen un nivelador ajustable de hasta 3 cm de altura con suela de goma, que reduce vibraciones y asegura un ajuste firme al piso.

Ofrecemos tres alturas disponibles para adaptarse a tus necesidades y optimizar tu espacio de trabajo.





PASOS PARA COMPRAR

1 SELECCIÓN DE TAMAÑO DE PATA

2 SELECCIÓN DE COLOR DE METAL

3 SELECCIÓN DE COLOR DE ACENTO

Tamaños de Patas		
ALTA 100 CM	ESTÁNDAR 75 CM	CHICA 45 CM
SKU: BP100 + Color de Metal	SKU: BP075 + Color de Metal	SKU: BP045 + Color de Metal
		

Incluye:

- Pata
- Nivelador con suela antiderrapante



Colores de Metal

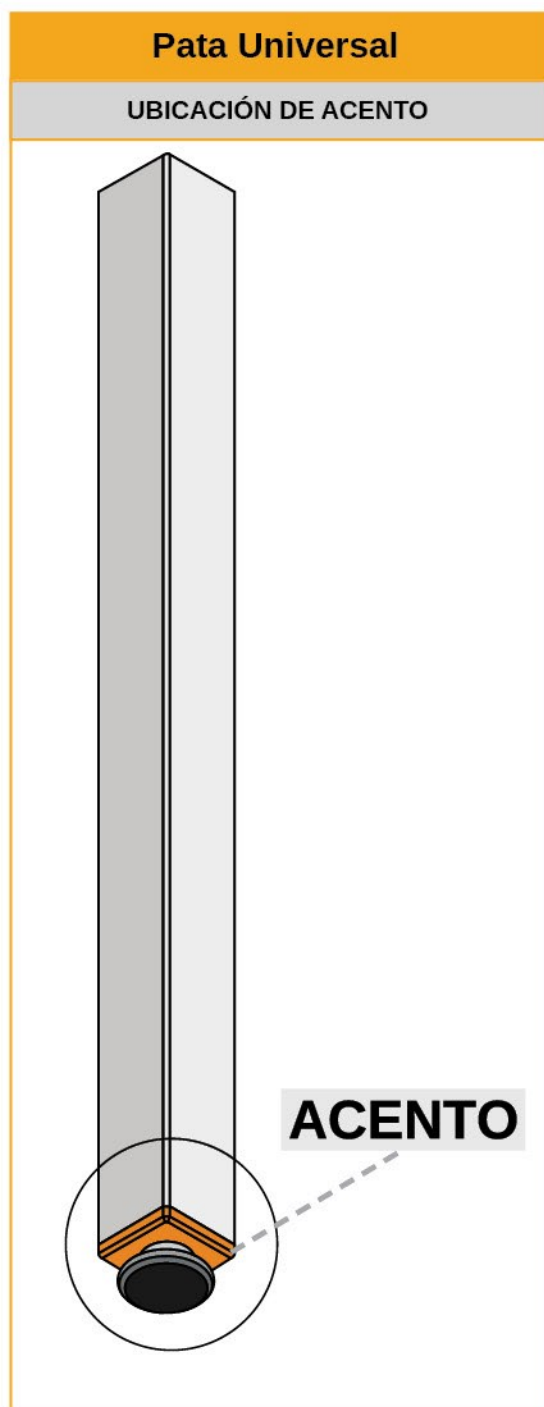
De Línea	Sobre Pedido
<div>Blanco</div> <div>Color: -BL</div>	<div>Negro</div> <div>Color: -NE</div>

Importante: Para crear un código completo (SKU): Código Tamaño de Pata + Código de Metal.

Ejemplo: BP045-BL (Pata de 45 cm, Color Blanco).

04 Acentos

Los **Acentos** aportan carácter y distinción al mobiliario, personalizándolo con una paleta de siete colores. Integrados en marcos y patas, destacan la estructura con contraste visual sin perder la sobriedad del diseño.



Importante: Para crear un código completo (SKU): Código Pata + Código de Metal + Código de Acento de Pata.

Ejemplo: BP100-BL + BPAC-05 (Pata Alta de 100 CM de Largo, Color Blanco, Color de Acento Naranja).

05 Uniones Lineales

Colores de Metal		
De Línea		Sobre Pedido
 Blanco Color: -BL	 Oxford Color: -OX	 Negro Color: -NE




Unión Lineal Sin Espacio

La unión lineal sin espacio permite realizar el ensamble de dos marcos con la ventaja de utilizar solo una pata.

Necesaria para **unir escritorios lateralmente** que usualmente se colocan frente a muros.

Está formada de placa de acero calibre 12.



SKU: BULNA + Color

Unión Lineal Con Espacio

La unión lineal con espacio permite realizar la unión de dos marcos con la ventaja de utilizar solo una pata.

Necesaria para **unir escritorios lateralmente, dejando un espacio para cableado** entre ellos.

Está formada de placa de acero calibre 12.



SKU: BULNAE + Color

06 Uniones Cuatro



Colores de Metal		
De Línea		Sobre Pedido
 Blanco Color: -BL	 Oxford Color: -OX	 Negro Color: -NE

Unión Cuatro Sin Espacio

La unión cuatro permite realizar la **unión de cuatro marcos lateral y frontalmente** con la ventaja de utilizar solo una pata.

Ideal para mesas de salas de juntas y está formada de placa de acero calibre 12.




SKU: BUCTR + Color

Unión Cuatro Con Espacio

La unión cuatro permite realizar el ensamble de cuatro marcos lateral y frontalmente, con la ventaja de utilizar solo una pata.

Adicional, deja un **espacio frontal para cableado** y es ideal para estaciones de trabajo multi-usuarios.

Está formada de placa de acero calibre 12.



SKU: BUCTRE + Color

07 Uniones Cuatro

Colores de Metal		
De Línea		Sobre Pedido
 Blanco Color: -BL	 Oxford Color: -OX	 Negro Color: -NE




Unión Cuatro Con Doble Espacio

La unión cuatro con espacio doble permite realizar el ensamble de cuatro marcos lateral y frontalmente, con la ventaja de utilizar solo una pata.

Adicional, deja un **espacio frontal y lateral para cableado** y es **ideal para estaciones de trabajo multi-usuarios**.

Está formada de placa de acero calibre 12.



SKU: BUCTREE + Color



09 Unión L

Unión L

Esta unión permite realizar el ensamble de dos marcos en 90° formando una configuración en L.

Es **ideal para escritorios ejecutivos** y está fabricada en acero de calibre 12.



SKU: BUL + Color

08 Uniones Travesaños

Colores de Metal		
De Línea		Sobre Pedido
 Blanco Color: -BL	 Oxford Color: -OX	 Negro Color: -NE



Travesaño sin Espacio

Unión travesaño sin espacio permite el **ensamble de dos escritorios frontales**, con la ventaja de utilizar solo dos patas en vez de cuatro.

Necesario para **mesas de salas de juntas**.

Fabricado en acero calibre 20.



SKU: BUTRV + Tamaño + Color de Metal

Travesaño con Espacio

Unión travesaño con espacio permite el **ensamble de dos escritorios frontales**, con la ventaja de utilizar solo dos patas en vez de cuatro.

Adicional, deja un **espacio frontal para cableado** y es **necesario para estaciones de trabajo multi-usuarios**.

Fabricado en acero calibre 20.



SKU: BUTRVE + Tamaño + Color de Metal

09

Tamaños de Uniones Travesaños

Colores de Metal

De Línea

Sobre Pedido

Blanco

Color: -BL

Oxford

Color: -OX

Negro

Color: -NE



TRAVESAÑO SIN ESPACIO

SERIE 80 CM

SKU: BUTRVE80 + Color de Metal



SERIE 60 CM

SKU: BUTRVE60 + Color de Metal



SERIE 40 CM

SKU: BUTRVE40 + Color de Metal



TRAVESAÑO CON ESPACIO

SERIE 80 CM

SKU: BUTRV80 + Color de Metal



SERIE 60 CM

SKU: BUTRV60 + Color de Metal



SERIE 40 CM

SKU: BUTRV40 + Color de Metal




Importante: Para crear un código completo (SKU): Código de Unión Travesaño sin espacio + Código de Metal.

Ejemplo: BUTRV60-BL (Travesaño sin espacio Serie 60 cm, Color Blanco).

Billydesk®



Smart Simplicity



Smart Simplicity

Billydesk®



Accesorios

Complementa tu Billydesk®



01 Mini Mamparas

Las Mini Mamparas de BillyDesk® son ideales para áreas de trabajo compartidas.

Disponibles en dos alturas: 22 cm y 40 cm, pueden colocarse frontal o lateralmente en los escritorios.

Mini Mamparas

Color Disponible

Traslúcido
Color: -TRAS

Colores de Metal

De Línea	Sobre Pedido
<p>Blanco Color: -BL</p>	<p>Negro Color: -NE</p>
<p>Oxford Color: -OX</p>	

Acentos de Mini Mamparas

SKU: BMAAC+Color

<p>Blanco Polar Color: -01</p>	<p>Negro Ónix Color: -02</p>	<p>Gris Claro Color: -03</p>	<p>Rojo Coral Color: -04</p>	<p>Naranja Color: -05</p>	<p>Verde Militar Color: -06</p>	<p>Azul Oxford Color: -07</p>
------------------------------------	----------------------------------	----------------------------------	----------------------------------	-------------------------------	-------------------------------------	-----------------------------------

02 Tamaños de Mini Mamparas

Están fabricadas con acrílico traslúcido de 6 mm y cuentan con un diseño de esquinas redondeadas, combinando funcionalidad, estética y privacidad.

Nota: Incluye tornillos y herrajes de sujeción, el largo debe ser igual al largo del marco.



180 cm x 40cm

SKU: **BMA18040** + Color



180 cm x 22cm

SKU: **BMA18022** + Color



150 cm x 40cm

SKU: **BMA15040** + Color



150 cm x 22cm

SKU: **BMA15022** + Color



120 cm x 40cm

SKU: **BMA12040** + Color



120 cm x 22cm

SKU: **BMA12022** + Color



90 cm x 40cm

SKU: **BMA09040** + Color



90 cm x 22cm

SKU: **BMA09022** + Color



60 cm x 40cm

SKU: **BMA06040** + Color



60 cm x 22cm

SKU: **BMA06022** + Color



Servicio de Grabado en Acrílico Billydesk

SKU: BGRAB-MA

Importante: Para crear un código completo (SKU): Código de Mini Mampara + Código de Color.

Ejemplo: BMA18040-TRAS (Mini Mampara de 180 cm de largo x 40 cm de ancho, Color Traslúcido).

03 Monta Mamparas

Elementos clave en la instalación de mini mamparas, diseñado para brindar soporte firme, estabilidad y una integración estética con el mobiliario.



PASOS PARA COMPRAR

1 SELECCIÓN DE TAMAÑO DE MINI MAMPARA

2 SELECCIÓN DE MONTA MAMPARA

3 SELECCIÓN DE COLOR DE ACENTO



Monta Mampara Terminal

Herraje metálico que permite colocar firmemente la mampara en los extremos laterales de tu escritorio.

SKU: BMAT + Color



Monta Mampara Media

Herraje metálico que permite colocar firmemente la mampara entre dos escritorios sin espacios.

SKU: BMAM + Color



Monta Mampara para Espacio

Herraje metálico que permite colocar firmemente la mampara entre dos escritorios con espacio.

SKU: BMAE + Color



Colores de Metal	
De Línea	Sobre Pedido
<div>Blanco</div> <div>Color: -BL</div>	<div>Oxford</div> <div>Color: -OX</div>
	<div>Negro</div> <div>Color: -NE</div>



Acentos de Monta Mampara						
CÓDIGO DE ACENTO: BMAAC+Color						
<div>Blanco Polar</div> <div>Color: -01</div>	<div>Negro Ónix</div> <div>Color: -02</div>	<div>Gris Claro</div> <div>Color: -03</div>	<div>Rojo Coral</div> <div>Color: -04</div>	<div>Naranja</div> <div>Color: -05</div>	<div>Verde Militar</div> <div>Color: -06</div>	<div>Azul Oxford</div> <div>Color: -07</div>

Importante: Para crear un código completo (SKU): Código de Monta Mampara + Código de Acento de Monta Mampara.

Ejemplo: BMAE-OX+BMAAC-05 (Monta Mampara con Espacio, Metal Oxford, Color de Acento Naranja).

04 Sistema de Cableado

El sistema de organización de cableado de **Billydesk®** está diseñado para canalizar de forma segura y ordenada los cables de voz, datos y electricidad.

Este sistema garantiza un espacio de trabajo limpio, funcional y eficiente.



Canaletas Individuales, Dobles y Tótem

Las canaletas están fabricadas en lámina calibre 22 y te permiten ordenar y cablear de acuerdo con tus necesidades tanto eléctricas como voz y datos de manera segura por este medio.

Son compatibles con todas las medidas de los marcos.



Canaleta Eléctrica Individual

La canaleta individual se utiliza para el montaje debajo de un marco. Cuenta con recortes para organizar los cables, así como con tapas removibles.

SKU: BCEI + Medida + Color



Canaleta Eléctrica Doble

La canaleta doble permite colocar los contactos eléctricos en diversas posiciones. Cuenta con recortes y tapas removibles para organizar cables en todas direcciones.

SKU: BCED + Medida + Color



Tótem

Función: Bajar cables de canaleta a piso.

SKU: BCEDTOT

Importante: Para crear un código completo (SKU): Código canaleta eléctrica + Código de color.

Ejemplo: BCED180-BL (Canaleta eléctrica doble de 180 cm de largo, color Blanco)











05

Tamaños de Canaleta Individual y Doble

Colores de Metal		
De Línea		Sobre Pedido
 Blanco Color: -BL	 Oxford Color: -OX	 Negro Color: -NE



Nota: El largo de las canaletas debe ser igual al largo del marco.

Canaleta Individual	Canaleta Doble
<p>180 cm SKU: BCEI180 + Color</p> 	<p>180 cm SKU: BCED180 + Color</p> 
<p>150 cm SKU: BCEI150 + Color</p> 	<p>150 cm SKU: BCED150 + Color</p> 
<p>120 cm SKU: BCEI120 + Color</p> 	<p>120 cm SKU: BCED120 + Color</p> 
<p>90 cm SKU: BCEI090 + Color</p> 	<p>90 cm SKU: BCED090 + Color</p> 
<p>60 cm SKU: BCEI060 + Color</p> 	<p>60 cm SKU: BCED060 + Color</p> 

06 Pasacables

El Pasacables Billydesk® es un accesorio práctico para mantener tu espacio de trabajo ordenado y libre de cables enredados.

SKU: BG1 + Color



Pasacables



Importante: Para crear un código completo (**SKU**): Código de Acento + Color.

Ejemplo: BG1-03 (Asento Pasacables + Color Gris Claro).

Servicio opcional**05****Servicio de Corte de Pasacables**

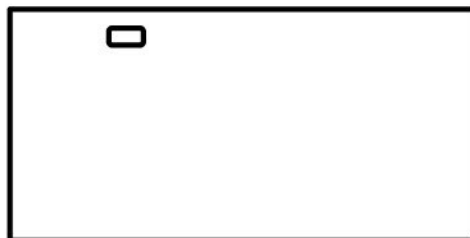
Contamos con 4 tipos de cortes diferentes para nuestro Pasacables.

Selecciona el que mejor se adapte a tus necesidades.

Nota: Únicamente un SKU por cubierta

**Corte de Cubierta Pasacables
Posición Izquierdo**

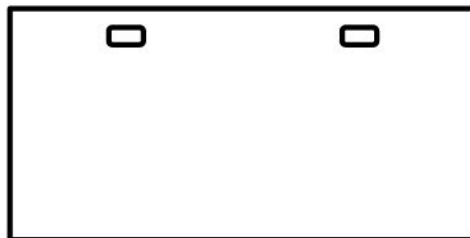
En este tipo de corte, el Pasacables queda en el lado **izquierdo** de la cubierta.

SKU: BG1S-01**Corte de Cubierta Pasacables
Posición Derecho**

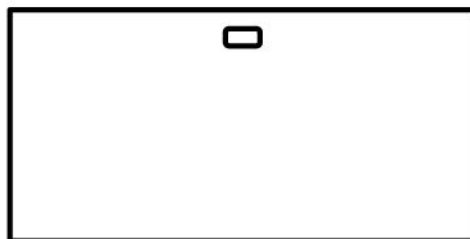
En este tipo de corte, el Pasacables queda en el lado **derecho** de la cubierta.

SKU: BG1S-02**Corte de Cubierta Pasacables
Posición Doble**

En este tipo de corte, el Pasacables queda en **ambos** lados de la cubierta.

SKU: BG1S-03**Corte de Cubierta Pasacables
Posición Centrado**

En este tipo de corte, el Pasacables queda **centrado** a la cubierta.

SKU: BG1S-04

06 Archiveros

Colores disponibles



Archivero Móvil Billydesk®

El archivero móvil de **Billydesk®** cuenta con 3 cajones y un diseño moderno de esquinas redondeadas.

Fabricado en acero forjado de alta calidad, soporta hasta 150 kg de carga. Incluye cinco ruedas, dos de ellas con giro de 360° y sistema de bloqueo para mayor estabilidad y facilidad de movimiento.



SKU: 1060-MBL

Dimensiones

- **Alto:** 60 cm
- **Profundidad:** 50 cm
- **Ancho:** 40 cm



SKU: 1060-MOX

Descripción Técnica

- Archivero de 3 cajones tamaño carta
- Ensamblado completamente
- Diseño de esquinas redondeadas
- Chapa de acero laminado en frío
- Grosor de material de 0.7 mm
- Recubrimiento en polvo electrostático
- Cerradura adjunta para los 3 cajones

07 Soportes para monitor Sencillo y Doble



Soporte para Monitor DX

Brazo metálico para montaje del monitor de computadora que permite su movimiento dinámico y fluido. Cuenta con resorte de tensión ajustable para balancear su posición. Ayuda a la organización de cables.

SKU: 1110 + Color



Soporte para Monitor DX Doble

Brazos metálicos para montaje de dos monitores de computadora que permite su movimiento dinámico y fluido. Cuenta con resortes de tensión ajustable para balancear sus posiciones. Ayuda a la organización de cables.

SKU: 1111 + Color

Colores disponibles

Negro

Color: -SDX01

Blanco

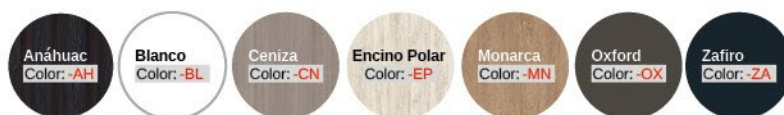
Color: -SDX02

Silver

Color: -SDX03

08 Complementos

Colores de las Melaminas



Repisa para Escritorio

- Incrementa tu área de trabajo elevando tu monitor
- Mejora la ergonomía.
- Compatible con escritorios de 120, 150 y 180 cm.
- Piezas metálicas disponibles en Oxford y Blanco
- Superficie disponible en todos los colores de melaminas Billydesk
- **Dimensiones:** 110 cm de largo x 24 cm de ancho y se coloca a 13 cm de altura.

SKU: BRC + Color cubierta + Color metal



Porta PC

- Coloca tu PC en un lugar seguro y mantiene despejado tu escritorio.
- Se puede colocar hacia adentro o hacia afuera del escritorio.
- Compatible con todos los tamaños de escritorio.
- Piezas metálicas disponibles en Oxford y Blanco.
- Superficie disponible en todos los colores de melaminas Billydesk.
- **Dimensiones:** 30 cm de ancho x 60 cm de profundidad.

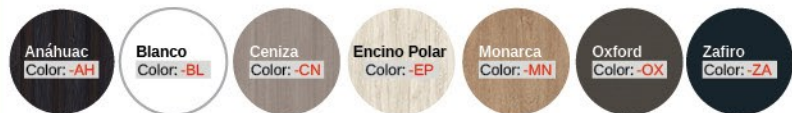
SKU: BPC060 + Color cubierta + Color metal



09

Pantalla de Recato

Colores de las Melaminas



Pantalla de Recato



- Se coloca en parte inferior del escritorio. Mejora la ergonomía.
- Ofrece privacidad al usuario en el área debajo del escritorio.
- Recomendado para escritorios Ejecutivos.
- Requiere de la Canaleta Eléctrica Individual para su montaje.
- Disponible en los 7 colores de Melamina.
- Disponible en medidas 60, 90, 120, 150 y 180 cm.
- Disponible en Serie 40cm, 60cm y 80 cm.

SKU: BPR + Tamaño cubierta + Color de melamina





Smart Simplicity

Billydesk®



Ventajas

Explicación de cada una de las ventajas competitivas



Ventajas Competitivas

Para Usuario:



**Diseño
moderno**



**Compra
por piezas**



**Modular
y escalable**



**Resistente
y duradero**



**Partes
intercambiables**



**Fácil de almacenar
y mover**



**Alta relación
valor-costo**



**Garantía
Limitada**

Para Distribuidores:



**Mínima inversión
con múltiples
soluciones**



**Medidas que
optimizan el
almacenamiento**



**Empaque
universal
y flexible**



**Producto
competitivo y de
alta calidad**

Para Fabricantes:

Billydesk® ofrece un sistema estructural de soporte, patas y cableado que facilitan la fabricación de soluciones de mobiliario "a la medida" dándole la flexibilidad y creatividad a los fabricantes de mobiliario que requieren de crear proyectos únicos o a la medida del cliente.

Contamos con colores personalizados en la parte metal mecánica, así como tamaños de patas personalizables.

Producto 100% mexicano

Smart Simplicity

Conoce nuestra
página web



billydesk.com