



Instructivo de Armado Modelo:

105

www.linea-italia.com.mx

GARANTÍA

<http://linea-italia.com.mx/garantiasydevoluciones/>

VIDEO DE EJEMPLO

<https://vimeo.com/377903980>



ARCHIVERO MÓVIL
105




Dimensiones

- Altura: 60 cm
- Anchura: 42 cm
- Profundidad: 55.5 cm


Nota: Unir las etiquetas con la misma letra

1

Sacar el archivero de su empaque y retirar todos los protectores.



2

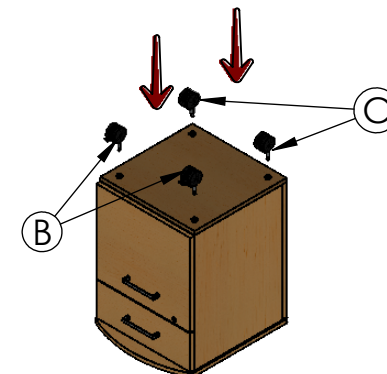


Sacar las rodajas del cajón superior del archivero y retirar las llaves de la jaladera.



3

Girar el archivero para ensartar las rodajas en los orificios y ejercer presión hasta escuchar un "Clic". Después colocar las llaves en la chapa del cajón.



Ⓐ Archivero Móvil
1 pieza



Ⓑ Rodaja con freno
2 pieza



Ⓒ Rodaja Trasera
2 pieza



Ⓓ Llaves
1 pieza