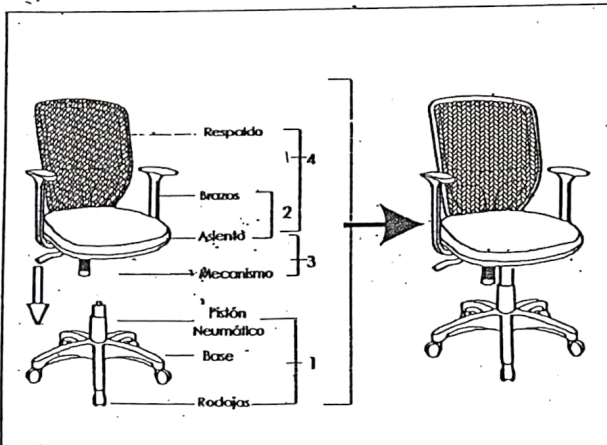
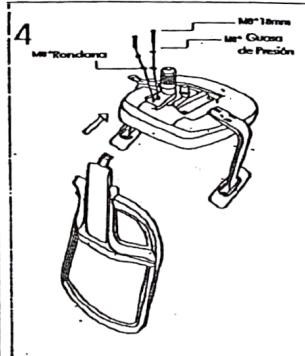
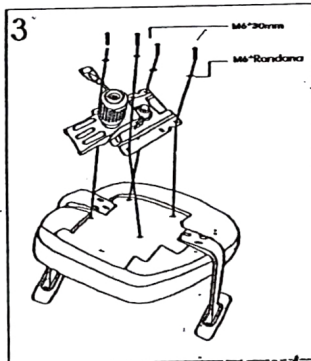
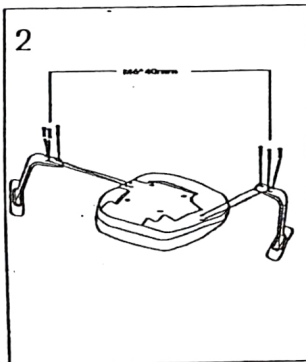
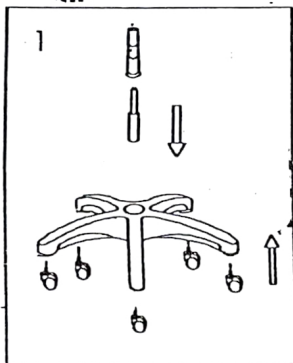




# INSTRUCCIONES DE ENSAMBLE

MODELO: KB-2



M6*30mm	4	M6	4
M6*18mm	2	M6	2
M6*40mm	6		
		M6	2

50  
40  
30  
20  
10  
0

De 10 mm hasta 1 mm (0.1 mm)

Lista de Piezas

## MANEJO PREVENTIVO Y ADVERTENCIAS

- SÓLO ES POSIBLE SENTARSE UNA PERSONA A LA VEZ.
- NO USAR LA SILLA COMO BANCO O ESCALERA.
- NO USAR LA SILLA A MENOS QUE TODOS LOS TORNILLOS ESTÉN APRECIADOS.
- POR LO MENOS REVISE CADA SES MESES TODOS LOS TORNILLOS, PARA ASEGURARSE QUE ESTÉN APRECIADOS.
- SI ALGUNA PIEZA SE EXTRAVÍA, ROMPE O DAÑA, DEJE DE USAR EL PRODUCTO HASTA QUE SE REPARE CON PIEZAS AUTORIZADAS POR EL FABRICANTE.
- OMITIR ALGUNA DE LAS ADVERTENCIAS PODRÍA OCASIONAR SERIAS LESIONES.